



#### Sistema de construcció fàcil, ràpid i eficaç

Per fer naus adossades o individuals

No perdem distància entre naus

Peces de panell de polièster amb aïllament interior

Un disseny pensat per a les granges



#### Higiènic i de fàcil neteja

Les parets interiors són totalment llises i sense porositats

Materials resistents a humitat i corrosió

#### Per a una ventilació perfecta

Sostre totalment llis sense entrebancs per a la circulació del aire

Amb les nostres entrades d'aire fem circular l'aire enganxat al sostre




#### Estalvi energètic

AïllaT amb placa de poliuretà de 4 cm

Sense ponts tèrmics

Amb naus adossades hi ha menys superfície exterior i per tant menys pèrdua de calor



#### Rapidesa i flexibilitat

Fossa de fàcil construcció

Construcció en molt poc temps

Possibilitat d'ampliació

Possibilitat de trasllat

#### Com a les granges, claus en mà

Equipada amb la selecció dels nostres millors equips

Ventilació amb flux intermitent

Sistemes de seguretat

Calefacció d'aigua calenta

Instal·lació elèctrica completa

Instal·lació d'aigua



#### Diferents formes constructives

Per fer naus enganxades com una construcció tradicional

Naus llargues individuals

Naus adossades a altres edificacions



#### Infinitat d'aplicacions

Naus de deslletament

Naus de maternitat

Entrades de granges

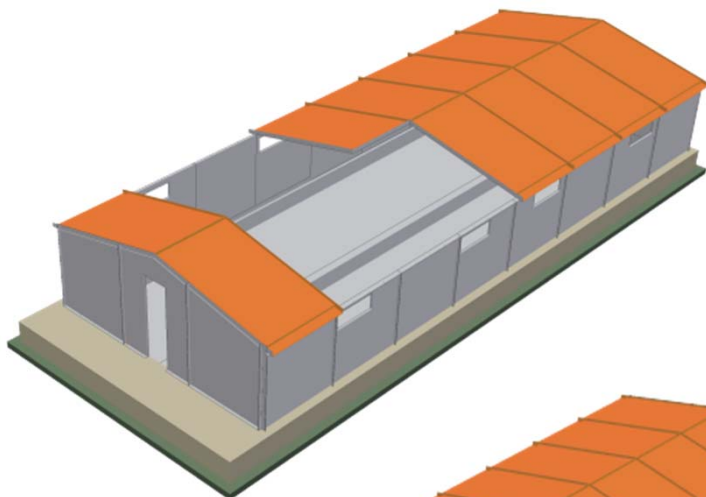
Dutxes i serveis

Menjadors

Magatzems

Aparcaments





## Nau modular individual

Naus individuals amb ventilació lateral  
Aquesta disposició de la ventilació permet fer naus llargues sense perjudicar la distribució del aire

Mides normals

Ampla: 565 cm.

Altures: 180 / 240 cm.

Llarg: múltiples de 188 cm

Nau de 3 : 560 cm.

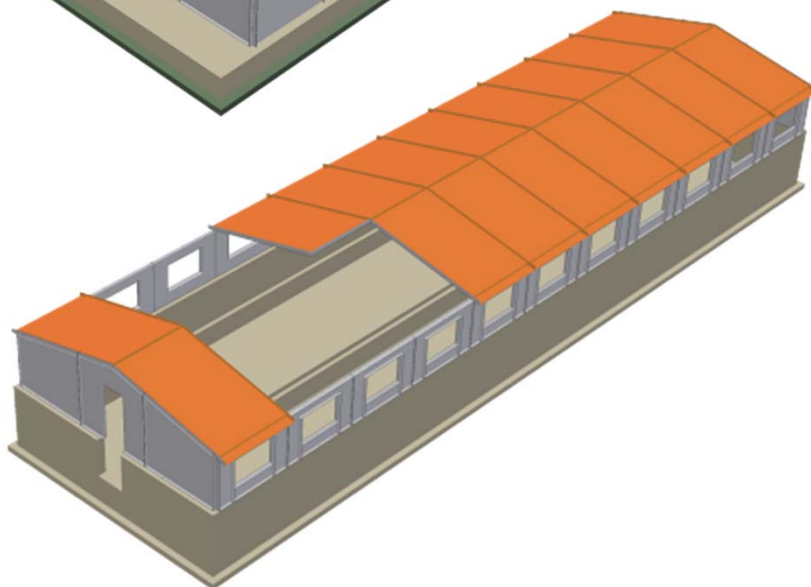
Nau de 4 : 749 cm.

Nau de 5 : 937 cm.

Nau de 6 : 1125 cm.

Nau de 8 : 1502 cm.

Nau de 10 : 1879 cm.



## Subministraments

Claus en mà

Transportadors

Aigua

Electricitat

Calefacció

## Facilitat de transport

Nau de 5,6 m x 5,6 m

Volum per transport = 8,44 m<sup>3</sup>

3 paquets de:

1,9 x 2,0 x 0,6 m

1,9 x 3,0 x 0,6 m

1,9 x 2,4 x 0,6 m

## Naus modulares adossades

Paret intermèdia compartida

Facilita el maneig

Estalvi d'espai i energia

Posibilitat de passadís tapat

Facilitat per pas d'instal·lacions, podem passar d'una sala a l'altra

Mides normals:

Ampla: múltiples de 188 cm.

Nau de 4 : 640 cm.

Nau de 6 : 960 cm.

Nau de 8 : 1280 cm.

Altures: Mínima 200 cm.

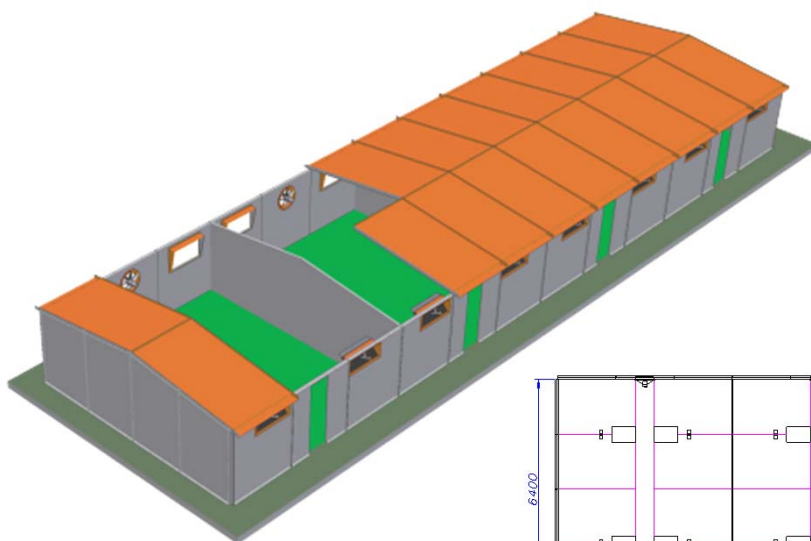
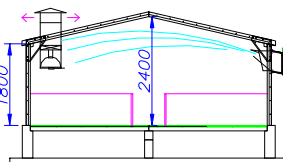
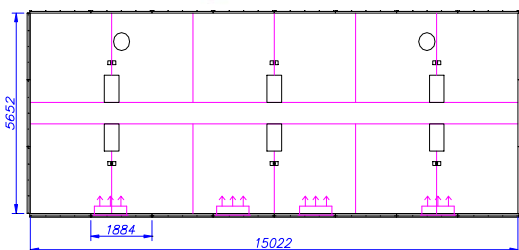
Llarg: múltiples de 565 cm

1 Nau : 565 cm.

2 Naus : 1130 cm.

3 Naus : 1695 cm.

4 Naus : 2260 cm.



## Fosses fàcils de construir

Solera plana

Suports terres i parets mitgeres al mateix nivell

