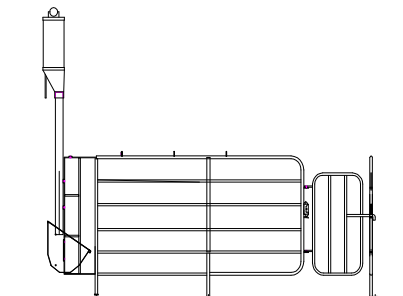
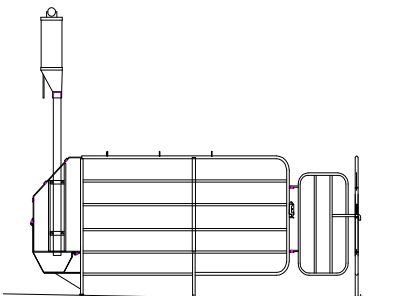


Gàbies de gestació
Es munten amb cargols
Fabricades amb rodons de 20 y 16 mm i
pletina de 25x6 mm
Ample cc: 500, 550, 600, 650 mm

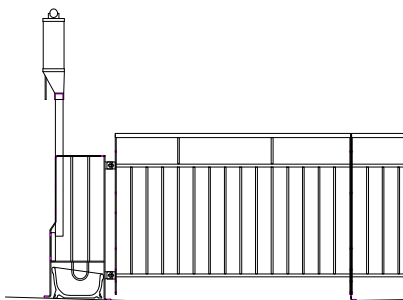
Gàbia per menjador empotrat

Menjador empotrat
Porta davantera i del darrera
Porta darrera, inseminació
Llarg: 2150 mm



Gàbia per menjador aixecat

Menjador canal
Menjador individual
Porta darrera alta
Llarg: 2000 mm



Separadors de menjadors

Menjador individual
Es munta damunt del menjador, per evitar
que les truges es molestin mentre
mengen amb el sistema de caiguda lenta

Portes

Portes davanteres i del darrera,
reversibles, permeten canviar el sentit
obertura

Tancament ràpid, sense peces que es
puguin perdre, automàtic



Menjadors

Polímer ala alta
Polímer semi empotrat

Menjador de canal inox aixecat
Menjador inox individual

